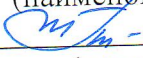


Министерство науки и высшего образования Российской Федерации
Федеральное государственное бюджетное образовательное
учреждение высшего образования
«Комсомольский-на-Амуре государственный университет»

УТВЕРЖДАЮ

Декан факультета
энергетики и управления
(наименование факультета)
 А.С. Гудим
(подпись, ФИО)

« 10 » 09 20 20г.


РАБОЧАЯ ПРОГРАММА ДИСЦИПЛИНЫ
Электробезопасность и технология электромонтажных работ

Направление подготовки	11.03.04 "Электроника и наноэлектроника"	
Направленность (профиль) образовательной программы	Промышленная электроника	
Квалификация выпускника	бакалавр	
Год начала подготовки (по учебному плану)	2020	
Форма обучения	заочная	
Технология обучения	традиционная	
Курс	Семестр	Трудоемкость, з.е.
1	2	3
Вид промежуточной аттестации	Обеспечивающее подразделение	
Зачет с оценкой	Кафедра ЭМ - Электромеханика	

Комсомольск-на-Амуре 2020

Разработчик рабочей программы:

Профессор, доцент, докт. тех. наук
(должность, степень, ученое звание)

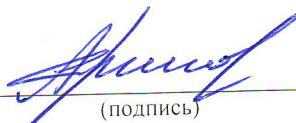


(подпись)

С.Н. Иванов
(ФИО)

СОГЛАСОВАНО:

Заведующий кафедрой
ЭМ
(наименование кафедры)



(подпись)

А.В. Сериков
(ФИО)

Заведующий выпускающей
кафедрой ПЭ
(наименование кафедры)



(подпись)

Н.Н. Любушкина
(ФИО)

1 Общие положения

Рабочая программа дисциплины «Электробезопасность и технология электромонтажных работ» составлена в соответствии с требованиями федерального государственного образовательного стандарта, утвержденного приказом Министерства образования и науки Российской Федерации № 927 от 19.09.2017, и основной профессиональной образовательной программы подготовки «Промышленная электроника» по направлению 11.03.04 "Электроника и наноэлектроника".

Задачи дисциплины	Формирование навыков по обеспечению безопасности, надежности и соответствию систем электроснабжения требуемому уровню энергопотребления
Основные разделы / темы дисциплины	Электробезопасность. Технология электромонтажных работ

2 Перечень планируемых результатов обучения по дисциплине (модулю), соотнесенных с индикаторами достижения компетенций

Процесс изучения дисциплины «Электробезопасность и технология электромонтажных работ» направлен на формирование следующих компетенций в соответствии с ФГОС ВО и основной образовательной программой (таблица 1):

Таблица 1 – Компетенции и индикаторы их достижения

Код и наименование компетенции	Индикаторы достижения	Планируемые результаты обучения по дисциплине
Общепрофессиональные		
ОПК-2 Способен самостоятельно проводить экспериментальные исследования и использовать основные приемы обработки и представления полученных данных.	ОПК-2.1. Знает основные методы и средства проведения экспериментальных исследований, системы стандартизации и сертификации. ОПК-2.2. Умеет выбирать способы и средства измерений и проводить экспериментальные исследования. ОПК-2.3. Владеет способами обработки и представления полученных данных и оценки погрешности результатов измерений.	Знать основные методы и средства проведения экспериментальных исследований, систему стандартизации и сертификации, электробезопасность и технологию электромонтажных работ. Уметь выбирать способы и средства для проведения электромонтажных работ. Владеть способами обеспечения электробезопасности.

3 Место дисциплины (модуля) в структуре образовательной программы

Дисциплина «Электробезопасность и технология электромонтажных работ» изучается на 1 курсе(ах) в 2 семестре(ах).

Дисциплина входит в состав блока 1 «Дисциплины (модули)» и относится к обязательной части.

Для освоения дисциплины необходимы знания, умения, навыки и (или) опыт практической деятельности, сформированные в процессе изучения дисциплин: «Средства ав-

томатизированных вычислений»; «Электротехнические материалы и элементы электронной техники».

Знания, умения и навыки, сформированные при изучении дисциплины «Электробезопасность и технология электромонтажных работ», будут востребованы при изучении последующих дисциплин: «Метрология и технические измерения»; «Основы промышленной автоматизации и робототехники»; «Производственная (технологическая, проектно-технологическая) практика»; «Производственная (преддипломная) практика».

4 Объем дисциплины (модуля) в зачетных единицах с указанием количества академических часов, выделенных на контактную работу обучающихся с преподавателем (по видам учебных занятий) и на самостоятельную работу обучающихся

Общая трудоемкость (объем) дисциплины составляет 3 з.е., 108 акад. час.

Распределение объема дисциплины (модуля) по видам учебных занятий представлено в таблице 2.

Таблица 2 – Объем дисциплины (модуля) по видам учебных занятий

Объем дисциплины	Всего академических часов
Общая трудоемкость дисциплины	108
Контактная аудиторная работа обучающихся с преподавателем (по видам учебных занятий), всего	12
В том числе:	
занятия лекционного типа (лекции и иные учебные занятия, предусматривающие преимущественную передачу учебной информации педагогическими работниками)	6
занятия семинарского типа (семинары, практические занятия, практикумы, лабораторные работы, коллоквиумы и иные аналогичные занятия)	6
Самостоятельная работа обучающихся и контактная работа , включающая групповые консультации, индивидуальную работу обучающихся с преподавателями (в том числе индивидуальные консультации); взаимодействие в электронной информационно-образовательной среде вуза	92
Промежуточная аттестация обучающихся – Зачет с оценкой	4

5 Содержание дисциплины (модуля), структурированное по темам (разделам) с указанием отведенного на них количества академических часов и видов учебной работы

Таблица 3 – Структура и содержание дисциплины (модуля)

Наименование разделов, тем и содержание материала	Виды учебной работы, включая самостоятельную работу обучающихся и трудоемкость (в часах)	
	Контактная работа преподавателя с обучающимися	СРС

	Лекции	Семинар-ские (практические занятия)	Лабораторные занятия	
Раздел 1. Электробезопасность				
Действие электрического тока на человека	1			
Факторы, влияющие на исход поражения электрическим током	1			
Оказание доврачебной помощи при поражении электрическим током	1			
Категории помещений по степени поражения электрическим током	1			
Анализ безопасности электрических сетей	2			
Включение человека в электрическую сеть	2			
Причины несчастных случаев от воздействия электрического тока	2			
Меры защиты от поражения электрическим током	2		1	
Защитное отключение электроустановок	2			
Обеспечение безопасности работ в действующих электроустановках	2		1	
Средства защиты в электроустановках	2			
Молниезащита зданий и сооружений	1			
Электромагнитная безопасность	1		1	
Изучение теоретических разделов дисциплины, подготовка к занятиям семинарского типа, подготовка и оформление РГР				46
Раздел 2. Технология электромонтажных работ				
Организация производства электромонтажных работ: подготовка производства; контроль качества электромонтажных работ и подготовка объекта к сдаче	4		1	
Технологии производства электромонтажных работ: общие требования к электропроводке; соединение проводов; электропроводка, розетки и электроприемники; коммутационное оборудование; заземляющие устройства	4		1	
Инструмент и приспособления, эргономика	4		1	
Изучение теоретических разделов дисциплины, подготовка к занятиям семинарского типа, подготовка и оформление РГР				46
ИТОГО по дисциплине	6		6	92

6 Внеаудиторная самостоятельная работа обучающихся по дисциплине (модулю)

При планировании самостоятельной работы студенту рекомендуется руковод-

ствоваться следующим распределением часов на самостоятельную работу (таблица 4):

Таблица 4 – Рекомендуемое распределение часов на самостоятельную работу

Компоненты самостоятельной работы	Количество часов
Изучение теоретических разделов дисциплины	6
Подготовка к занятиям семинарского типа	34
Подготовка и оформление РГР	24
	92

7 Оценочные средства для проведения текущего контроля и промежуточной аттестации обучающихся по дисциплине (модулю)

Фонд оценочных средств для проведения текущего контроля успеваемости и промежуточной аттестации представлен в Приложении 1.

Полный комплект контрольных заданий или иных материалов, необходимых для оценивания результатов обучения по дисциплине (модулю), практике хранится на кафедре-разработчике в бумажном и электронном виде.

8 Учебно-методическое и информационное обеспечение дисциплины (модуля)

8.1 Основная литература

1) Привалов, Е. Е. Электробезопасность. Часть I. Воздействие электрического тока и электромагнитного поля на человека : учебное пособие / Е. Е. Привалов. — Ставрополь : Ставропольский государственный аграрный университет, 2013. — 132 с. — ISBN 2227-8397. — Текст : электронный // Электронно-библиотечная система IPR BOOKS : [сайт]. — URL: <http://www.iprbookshop.ru/47394.html> (дата обращения: 07.08.2020)

2) Привалов, Е. Е. Электробезопасность. Часть II. Заземление электроустановок : учебное пособие / Е. Е. Привалов. — Ставрополь : Ставропольский государственный аграрный университет, 2013. — 140 с. — ISBN 2227-8397. — Текст : электронный // Электронно-библиотечная система IPR BOOKS : [сайт]. — URL: <http://www.iprbookshop.ru/47395.html> (дата обращения: 07.08.2020)

8.2 Дополнительная литература

3) Привалов, Е. Е. Электробезопасность. Часть III. Защита от напряжения прикосновения и шага : учебное пособие / Е. Е. Привалов. — Ставрополь : Ставропольский государственный аграрный университет, 2013. — 156 с. — ISBN 2227-8397. — Текст : электронный // Электронно-библиотечная система IPR BOOKS : [сайт]. — URL: <http://www.iprbookshop.ru/47396.html> (дата обращения: 07.08.2020)

4) Белявин, К. Е. Электробезопасность при эксплуатации электроустановок : монография / К. Е. Белявин, Б. В. Кузнецов. — Минск : Белорусская наука, 2007. — 195 с. — ISBN 978-985-08-0798-4. — Текст : электронный // Электронно-библиотечная система IPR BOOKS : [сайт]. — URL: <http://www.iprbookshop.ru/12328.html> (дата обращения: 07.08.2020).

5) Электромонтажные работы. Сборник Е23. Выпуск 3 / . — Москва : Издательский дом ЭНЕРГИЯ, 2012. — 120 с. — ISBN 978-5-98908-079-3. — Текст : электронный // Электронно-библиотечная система IPR BOOKS : [сайт]. — URL: <http://www.iprbookshop.ru/22780.html> (дата обращения: 07.08.2020)

8.3 Методические указания для студентов по освоению дисциплины

Методические указания приведены в личном кабинете студента в разделе учебно-методические комплексы дисциплин.

8.4 Современные профессиональные базы данных и информационные справочные системы, используемые при осуществлении образовательного процесса по дисциплине

- 1) Электронно-библиотечная система ZNANIUM.COM - <http://www.znanium.com>
- 2) Электронно-библиотечная система IPRbooks - <http://www.iprbookshop.ru>
- 3) Информационно-справочная система «Консультант плюс».

8.5 Перечень ресурсов информационно-телекоммуникационной сети «Интернет», необходимых для освоения дисциплины (модуля)

https://ohranatruda.ru/ot_biblio/instructions/

<http://elektrik.info/main/school>

<https://esmontaj.ru/useful-info>

8.6 Лицензионное и свободно распространяемое программное обеспечение, используемое при осуществлении образовательного процесса по дисциплине

Таблица 5 – Перечень используемого программного обеспечения

Наименование ПО	Реквизиты / условия использования
Microsoft Imagine Premium	Лицензионный договор АЭ223 №008/65 от 11.01.2019
OpenOffice	Свободная лицензия, условия использования по ссылке: https://www.openoffice.org/license.html

9 Организационно-педагогические условия

Организация образовательного процесса регламентируется учебным планом и расписанием учебных занятий. Язык обучения (преподавания) — русский. Для всех видов аудиторных занятий академический час устанавливается продолжительностью 45 минут.

При формировании своей индивидуальной образовательной траектории обучающийся имеет право на перезачет соответствующих дисциплин и профессиональных модулей, освоенных в процессе предшествующего обучения, который освобождает обучающегося от необходимости их повторного освоения.

9.1 Образовательные технологии

Учебный процесс при преподавании курса основывается на использовании традиционных, инновационных и информационных образовательных технологий. Традиционные образовательные технологии представлены лекциями и семинарскими (практическими) занятиями. Инновационные образовательные технологии используются в виде широкого применения активных и интерактивных форм проведения занятий. Информационные образовательные технологии реализуются путем активизации самостоятельной работы студентов в информационной образовательной среде.

9.2 Занятия лекционного типа

Лекционный курс предполагает систематизированное изложение основных вопросов учебного плана.

На первой лекции лектор обязан предупредить студентов, применительно к какому базовому учебнику (учебникам, учебным пособиям) будет прочитан курс.

Лекционный курс должен давать наибольший объем информации и обеспечивать более глубокое понимание учебных вопросов при значительно меньшей затрате времени, чем это требуется большинству студентов на самостоятельное изучение материала.

9.3 Занятия семинарского типа

Семинарские занятия представляют собой детализацию лекционного теоретического материала, проводятся в целях закрепления курса и охватывают все основные разделы.

Основной формой проведения семинаров является обсуждение наиболее проблемных и сложных вопросов по отдельным темам, а также разбор примеров и ситуаций в аудиторных условиях. В обязанности преподавателя входят: оказание методической помощи и консультирование студентов по соответствующим темам курса.

Активность на семинарских занятиях оценивается по следующим критериям:

- ответы на вопросы, предлагаемые преподавателем;
- участие в дискуссиях;
- выполнение проектных и иных заданий;
- ассистирование преподавателю в проведении занятий.

Ответ должен быть аргументированным, развернутым, не односложным, содержать ссылки на источники.

Доклады и оппонирование докладов проверяют степень владения теоретическим материалом, а также корректность и строгость рассуждений.

Оценивание заданий, выполненных на семинарском занятии, входит в накопленную оценку.

9.4 Самостоятельная работа обучающихся по дисциплине (модулю)

Самостоятельная работа студентов – это процесс активного, целенаправленного приобретения студентом новых знаний, умений без непосредственного участия преподавателя, характеризующийся предметной направленностью, эффективным контролем и оценкой результатов деятельности обучающегося.

Цели самостоятельной работы:

- систематизация и закрепление полученных теоретических знаний и практических умений студентов;
- углубление и расширение теоретических знаний;
- формирование умений использовать нормативную и справочную документацию, специальную литературу;
- развитие познавательных способностей, активности студентов, ответственности и организованности;
- формирование самостоятельности мышления, творческой инициативы, способностей к саморазвитию, самосовершенствованию и самореализации;
- развитие исследовательских умений и академических навыков.

Самостоятельная работа может осуществляться индивидуально или группами студентов в зависимости от цели, объема, уровня сложности, конкретной тематики.

Технология организации самостоятельной работы студентов включает использование информационных и материально-технических ресурсов университета.

Контроль результатов внеаудиторной самостоятельной работы студентов может проходить в письменной, устной или смешанной форме.

Студенты должны подходить к самостоятельной работе как к наиважнейшему средству закрепления и развития теоретических знаний, выработке единства взглядов на отдельные вопросы курса, приобретения определенных навыков и использования профессиональной литературы.

9.5 Методические указания для обучающихся по освоению дисциплины

При изучении дисциплины обучающимся целесообразно выполнять следующие рекомендации:

1. Изучение учебной дисциплины должно вестись систематически.
2. После изучения какого-либо раздела по учебнику или конспектным материалам рекомендуется по памяти воспроизвести основные термины, определения, понятия раздела.
3. Особое внимание следует уделить выполнению отчетов по практическим занятиям и индивидуальным комплексным заданиям на самостоятельную работу.
4. Вся тематика вопросов, изучаемых самостоятельно, задается на лекциях преподавателем. Им же даются источники (в первую очередь вновь изданные в периодической научной литературе) для более детального понимания вопросов, озвученных на лекции.

При самостоятельной проработке курса обучающиеся должны:

- просматривать основные определения и факты;
- повторить законспектированный на лекционном занятии материал и дополнить его с учетом рекомендованной по данной теме литературы;
- изучить рекомендованную литературу, составлять тезисы, аннотации и конспекты наиболее важных моментов;
- самостоятельно выполнять задания, аналогичные предлагаемым на занятиях;
- использовать для самопроверки материалы фонда оценочных средств.

Методические указания при работе над конспектом лекции

В ходе лекционных занятий необходимо вести конспектирование учебного материала. Обращать внимание на категории, формулировки, раскрывающие содержание тех или иных явлений и процессов, научные выводы и практические рекомендации, положительный опыт в ораторском искусстве. Желательно оставить в рабочих конспектах поля, на которых делать пометки из рекомендованной литературы, дополняющие материал прослушанной лекции, а также подчеркивающие особую важность тех или иных теоретических положений. Задавать преподавателю уточняющие вопросы с целью уяснения теоретических положений, разрешения спорных ситуаций и т.д.

Методические указания по самостоятельной работе над изучаемым материалом и при подготовке к практическим занятиям

Начинать надо с изучения рекомендованной литературы. Необходимо помнить, что на лекции обычно рассматривается не весь материал, а только его часть. Остальная его часть восполняется в процессе самостоятельной работы. В связи с этим работа с рекомендованной литературой обязательна. Особое внимание при этом необходимо обратить на содержание основных положений и выводов, объяснение явлений и фактов, уяснение практического приложения рассматриваемых теоретических вопросов. В процессе этой работы необходимо стремиться понять и запомнить основные положения рассматриваемого материала, примеры, поясняющие его, а также разобраться в иллюстративном материале и т.д.

Методические указания по выполнению расчетно-графической работы

Теоретическая часть расчетно-графической работы выполняется по установленным темам с использованием практических материалов. К каждой теме расчетно-графической работы рекомендуется примерный перечень узловых вопросов, список необходимой литературы. Излагая вопросы темы, следует строго придерживаться плана. Работа не должна представлять пересказ отдельных глав учебника или учебного пособия. Необходимо изложить собственные соображения по существу излагаемых вопросов, внести свои предложения. Общие положения должны быть подкреплены и пояснены конкретными примерами. Излагаемый материал при необходимости следует проиллюстрировать таблицами, схемами, диаграммами и т.д.

10 Описание материально-технического обеспечения, необходимого для

осуществления образовательного процесса по дисциплине (модулю)

10.1 Учебно-лабораторное оборудование

Таблица 6 – Перечень оборудования лаборатории

Аудитория	Наименование аудитории (лаборатории)	Используемое оборудование
302/3	Лаборатория электроматериаловедения.	Рабочие столы монтажника с образцовым оборудованием, технические средства измерения, элементы автоматики контактные и бесконтактные, набор измерительной аппаратуры и контрольно-измерительные приборы.

10.2 Технические и электронные средства обучения

Лекционные занятия.

Аудитории для лекционных занятий укомплектованы мебелью и техническими средствами обучения, служащими для представления учебной информации большой аудитории (наборы демонстрационного оборудования (проектор, экран, компьютер/ноутбук), учебно-наглядные пособия, тематические иллюстрации).

Лабораторные занятия.

Для лабораторных занятий используется аудитория № 302/3, оснащенная оборудованием, указанным в табл. 6:

Самостоятельная работа.

Помещения для самостоятельной работы оснащены компьютерной техникой с возможностью подключения к сети «Интернет» и доступом к электронной информационно-образовательной среде КнАГУ:

- читальный зал НТБ КнАГУ.
- компьютерные классы (ауд. 202, 207, 211 корпус № 3).

11 Иные сведения

Методические рекомендации по обучению лиц с ограниченными возможностями здоровья и инвалидов

Освоение дисциплины обучающимися с ограниченными возможностями здоровья может быть организовано как совместно с другими обучающимися, так и в отдельных группах. Предполагаются специальные условия для получения образования обучающимися с ограниченными возможностями здоровья.

Профессорско-педагогический состав знакомится с психолого-физиологическими особенностями обучающихся инвалидов и лиц с ограниченными возможностями здоровья, индивидуальными программами реабилитации инвалидов (при наличии). При необходимости осуществляется дополнительная поддержка преподавания тьюторами, психологами, социальными работниками, прошедшими подготовку ассистентами.

В соответствии с методическими рекомендациями Минобрнауки РФ (утв. 8 апреля 2014 г. N АК-44/05вн) в курсе предполагается использовать социально-активные и рефлексивные методы обучения, технологии социокультурной реабилитации с целью оказания помощи в установлении полноценных межличностных отношений с другими студентами, создании комфортного психологического климата в студенческой группе. Подбор и разработка учебных материалов производятся с учетом предоставления материала в различных формах: аудиальной, визуальной, с использованием специальных технических средств и информационных систем.

Освоение дисциплины лицами с ОВЗ осуществляется с использованием средств обучения общего и специального назначения (персонального и коллективного использования). Материально-техническое обеспечение предусматривает приспособление аудиторий к нуждам лиц с ОВЗ.

Форма проведения аттестации для студентов-инвалидов устанавливается с учетом индивидуальных психофизических особенностей. Для студентов с ОВЗ предусматривается доступная форма предоставления заданий оценочных средств, а именно:

- в печатной или электронной форме (для лиц с нарушениями опорно-двигательного аппарата);
- в печатной форме или электронной форме с увеличенным шрифтом и контрастностью (для лиц с нарушениями слуха, речи, зрения);
- методом чтения ассистентом задания вслух (для лиц с нарушениями зрения).

Студентам с инвалидностью увеличивается время на подготовку ответов на контрольные вопросы. Для таких студентов предусматривается доступная форма предоставления ответов на задания, а именно:

- письменно на бумаге или набором ответов на компьютере (для лиц с нарушениями слуха, речи);
- выбором ответа из возможных вариантов с использованием услуг ассистента (для лиц с нарушениями опорно-двигательного аппарата);
- устно (для лиц с нарушениями зрения, опорно-двигательного аппарата).

При необходимости для обучающихся с инвалидностью процедура оценивания результатов обучения может проводиться в несколько этапов.

ФОНД ОЦЕНОЧНЫХ СРЕДСТВ¹
по дисциплине

Электробезопасность и технология электромонтажных работ

Направление подготовки	<i>11.03.04 "Электроника и наноэлектроника"</i>
Направленность (профиль) образовательной программы	<i>Промышленная электроника</i>
Квалификация выпускника	<i>бакалавр</i>
Год начала подготовки (по учебному плану)	<i>2020</i>
Форма обучения	<i>заочная</i>
Технология обучения	<i>традиционная</i>

Курс	Семестр	Трудоемкость, з.е.
<i>1</i>	<i>2</i>	<i>3</i>

Вид промежуточной аттестации	Обеспечивающее подразделение
<i>Зачет с оценкой</i>	<i>Кафедра ЭМ - Электромеханика</i>

¹ В данном приложении представлены типовые оценочные средства. Полный комплект оценочных средств, включающий все варианты заданий (тестов, контрольных работ и др.), предлагаемых обучающемуся, хранится на кафедре в бумажном и электронном виде.

1 Перечень планируемых результатов обучения по дисциплине (модулю), соотнесенных с планируемыми результатами образовательной программы

Таблица 1 – Компетенции и индикаторы их достижения

Код и наименование компетенции	Индикаторы достижения	Планируемые результаты обучения по дисциплине
Общепрофессиональные		
ОПК-2 Способен самостоятельно проводить экспериментальные исследования и использовать основные приемы обработки и представления полученных данных	<p>ОПК-2.1. Знает основные методы и средства проведения экспериментальных исследований, системы стандартизации и сертификации.</p> <p>ОПК-2.2. Умеет выбирать способы и средства измерений и проводить экспериментальные исследования</p> <p>ОПК-2.3. Владеет способами обработки и представления полученных данных и оценки погрешности результатов измерений</p>	<p>Знать основные методы и средства проведения экспериментальных исследований, систему стандартизации и сертификации, электробезопасность и технологию электромонтажных работ.</p> <p>Уметь выбирать способы и средства для проведения электромонтажных работ</p> <p>Владеть способами электробезопасности</p>

Таблица 2 – Паспорт фонда оценочных средств

Контролируемые разделы (темы) дисциплины	Формируемая компетенция	Наименование оценочного средства	Показатели оценки
Разделы 1, 2	ОПК-2	Тест	Правильность выполнения задания
Разделы 1, 2	ОПК-2	Лабораторные работы	Аргументированность ответов
Разделы 1, 2	ОПК-2	Расчетно-графическая работа	Полнота и правильность выполнения задания

2 Методические материалы, определяющие процедуры оценивания знаний, умений, навыков и (или) опыта деятельности, характеризующие процесс формирования компетенций

Методические материалы, определяющие процедуры оценивания знаний, умений, навыков и (или) опыта деятельности, представлены в виде технологической карты дисциплины (таблица 3).

Таблица 3 – Технологическая карта

	Наименование оценочного средства	Сроки выполнения	Шкала оценивания	Критерии оценивания
2 семестр				
<i>Промежуточная аттестация в форме Зачет с оценкой</i>				

	Наименование оценочного средства	Сроки выполнения	Шкала оценивания	Критерии оценивания
1	Тест	в течение семестра	20 баллов	20 баллов – 85-100 % правильных ответов – высокий уровень знаний; 15 баллов – 75-84 % правильных ответов – достаточно высокий уровень знаний; 10 баллов – 65-74 % правильных ответов – средний уровень знаний; 0 баллов – 0-64 % правильных ответов – очень низкий уровень знаний.
2	Лабораторная работа 1	в течение семестра	20 баллов	20 баллов – студент показал отличные навыки применения полученных знаний и умений при решении профессиональных задач в рамках усвоенного учебного материала. 15 баллов – студент показал хорошие навыки применения полученных знаний и умений при решении профессиональных задач в рамках усвоенного учебного материала. 10 баллов – студент показал удовлетворительное владение навыками применения полученных знаний и умений при решении профессиональных задач в рамках усвоенного учебного материала. 0 баллов – студент продемонстрировал недостаточный уровень владения умениями и навыками при решении профессиональных задач в рамках усвоенного учебного материала.
3	Лабораторная работа 2	в течение семестра	20 баллов	
4	Лабораторная работа 3	в течение семестра	20 баллов	
5	Расчетно-графическая работа	в течение семестра	20 баллов	
ИТОГО:		-	100 баллов	
Критерии оценки результатов обучения по дисциплине: 0 – 64 % от максимально возможной суммы баллов – «неудовлетворительно» (недостаточный уровень для промежуточной аттестации по дисциплине); 65 – 74 % от максимально возможной суммы баллов – «удовлетворительно» (пороговый (минимальный) уровень); 75 – 84 % от максимально возможной суммы баллов – «хорошо» (средний уровень); 85 – 100 % от максимально возможной суммы баллов – «отлично» (высокий (максимальный) уровень)				

3 Типовые контрольные задания или иные материалы, необходимые для оценки знаний, умений, навыков и (или) опыта деятельности, характеризующие процесс формирования компетенций в ходе освоения образовательной программы

3.1 Задания для текущего контроля успеваемости

Тест

1) Для чего служат провода?

1. служат для различных участков электросхем и подачи на них напряжения.
2. служат для предупреждения междувитковых замыканий.

3. служат для соединения электродержателя и свариваемого изделия с источником питания.

2) Какие бывают классы проводов?

1. установочные.
2. силовые.
3. монтажные.
4. контрольные.
5. обмоточные.

3) Как расшифровывается марка провода ПВ?

1. провод с поливинилхлоридной изоляцией.
2. провод с вольфрамовым покрытием.
3. провод с вазелиновым покрытием.

4) Вид соединения проводов, который применяется при недостаточной длине провода и в труднодоступных местах?

1. в скрутку.
2. угловая накладка.
3. в стык.
4. внахлест.

5) Вид соединения проводов, применяется при производстве ответственных цепей без разрыва линейного провода?

1. угловая накладка
2. в скрутку
3. скрутка угловая
4. в стык

6) Что такое паяние?

1. соединение друг с другом деталей.
2. это удаление с паяных поверхностей и припоев окисной пленки.
3. соединение деталей друг с другом при помощи легкоплавких материалов.

7) Для чего служит пакетный выключатель (ПВ)?

1. служит для подключения электрических приборов.
2. служит для учета потребляемой энергии.
3. служит для включения и отключения схем.
4. служит для пропуска тока и коммутации схем.

8) Что такое кабель?

1. место соприкосновения проводников между собой
2. изолированный проводник, который служит для передачи электрического тока в земле, воде и воздухе.
3. служит жестким неизолированным проводником.

9) Для чего служит предохранитель?

1. для защиты изоляции электрических станций, подстанций и линий электрических передач от коммутационных и атмосферных напряжений.
2. для понижения напряжения до величины 100В.
3. служит для защиты цепи от тока короткого замыкания и увеличенных больших перегрузок.

10) Что называется электрическим контактом?

1. место соприкосновения двух или нескольких проводников между собой, через который электрический ток проходит из одной цепи в другую.
2. металлический проводник, соединяющий заземленные части электроустановки с заземлением.
3. изолированные проводники, которые служат для передачи электрического тока в воде, земле и воздухе.

11) Для чего предназначен рубильник?

1. для поочередного включения и отключения низковольтных электрических цепей.
2. для учета израсходованной электроэнергии.
3. для ручного включения и отключения низковольтных электрических цепях постоянного тока.

12) Для чего предназначен переключатель?

1. для учета израсходованной электроэнергии
2. для поочередного включения и отключения низковольтных электрических цепей
3. для ручного включения и отключения низковольтных электрических цепях постоянного тока.

13) Что называется рабочим заземлением?

1. преднамеренное заземление какой-либо точки электрической цепи, необходимое для обеспечения надлежащей работы установки в нормальном или аварийном режиме.
2. металлический проводник, соединяющий заземляемые части электроустановок с заземлением.
3. аппарат для включения и выключения высоковольтных цепей переменного тока при нормальном и аварийном режиме.

14) Что называется номинальным напряжением (U_n)?

1. линейное напряжение, которое определяет количество и размер изолирующих частей, а следовательно, все размеры включателя и его вес.
2. характеризуют длительную работу включателя без перегрева токоведущих частей и контактов, определяет размер, однако он не влияет на габариты включения.

15) Что такое магнитные пускатели?

1. коммутационные аппараты, предназначенные для замыкания и размыкания предварительно обесточенных высоковольтных обесточенных с цепей создания видимого разрыва цепи при производстве работ со снятием напряжения.
2. коммутационные аппараты, предназначенные для дистанционного управления электрическими цепями постоянного и переменного тока в электроустановках напряжением до 1000 В при частых выключениях и отключениях.
3. коммутационные аппараты, предназначенные для дистанционного пуска и останова низковольтных электродвигателей, а так же для защиты их от токов перегрузок.

16) Что такое контакторы?

1. коммутационные аппараты, предназначенные для дистанционного управления электрическими цепями постоянного и переменного тока в электроустановках напряжением до 1000 В при частых выключениях и отключениях.
2. изолированные проводники, которые служат для передачи электрического тока в воде, земле и воздухе.
3. коммутационные аппараты, предназначенные для замыкания и размыкания предварительно обесточенных высоковольтных обесточенных с цепей создания видимого разрыва цепи при производстве работ со снятием напряжения.

17) Способы соединения кабеля?

1. нахлест
2. пайка
3. опрессовка
4. угловая накладка
5. сварка

18) Какие электромонтажные материалы используются при ремонте электроустановок?

- а) провода;
- б) льняные нити;
- в) металлические лотки;

- г) кабели;
- д) кабель-каналы

19) Чем отличается кабель от провода:

- а) кроме изоляции имеет герметичную оболочку;
- б) кроме изоляции имеет защитную оболочку;
- в) кроме изоляции имеет наружный покров из хлопчатобумажной пряжи;
- г) кроме изоляции имеет герметичную и защитную оболочку.

20) Пояснить буквенное обозначение кабелей:

- а) АВВГ; б) АППВ; в) ПРКС; г) АСБ; д) АПР; е) АНРГ; ж) ПРТО; з) ВРБ

ЗАЩИТА ЛАБОРАТОРНЫХ РАБОТ

Лабораторная работа 1. Исследование влияния факторов, определяющих условия электробезопасности

1. Исследование влияния сопротивления обуви и пола на условия электробезопасности.
2. Исследование влияния режима нейтрали на условия электробезопасности.
3. Исследование влияния параметров электрической сети на условия электробезопасности.
4. Исследование влияния сопротивления замыкания на землю в сети с изолированной нейтралью на условия электробезопасности.

Лабораторная работа 2. Исследование явлений при стекании тока в землю через защитный заземлитель

1. Снятие зависимости потенциала основания электрооборудования от расстояния до заземлителя.
2. Снятие зависимости напряжения прикосновения от расстояния до заземлителя.
3. Снятие зависимости шагового напряжения от расстояния до заземлителя.

Лабораторная работа 3. Моделирование защитного зануления электрооборудования

1. Исследование влияния режима нейтрали электрической сети на эффективность защитного зануления.
2. Исследование влияния сопротивления нулевого провода на условия электробезопасности.
3. Исследование влияния сопротивления повторного заземления на условия электробезопасности.

Лабораторная работа 4. Контроль изоляции в электрической сети с изолированной нейтралью

1. Контроль изоляции методом трех вольтметров.
2. Контроль изоляции при помощи специализированного устройства.

Лабораторная работа 5. Измерения сопротивления заземления

1. Измерения сопротивления заземления методом амперметра и вольтметра.

Лабораторная работа 6. Моделирование защитного заземления / самозаземления электрооборудования

1. Исследование влияния режима нейтрали электрической сети на эффективность защитного заземления.
2. Исследование влияния типа грунта на условия электробезопасности.
3. Исследование влияния параметров электрической сети на условия электробезопасности.

Лабораторная работа 7. Исследование работы устройства защитного отключения электрической сети

1. Исследование работы устройства защитного отключения в электрической сети с глухозаземленной нейтралью.

2. Исследование работы устройства защитного отключения в электрической сети с изолированной нейтралью.

Лабораторная работа 8. Исследование электрического сопротивления тела человека

1. Исследование влияния на электрическое сопротивление тела человека площади контактной поверхности.

2. Исследование влияния на электрическое сопротивление тела человека частоты приложенного напряжения.

Расчетно-графическая работа

Выполнить расчет технических характеристик кабеля, определяющих уровень его электрической, механической и тепловой безопасности.

Содержание работы:

- общая характеристика кабеля (область применения, обозначение, информация об изготовителе, номинальные данные);

- электрическая, механическая и тепловая схемы замещения;

- теоретическое обоснование критериев электробезопасности;

- моделирование электрической, механической и тепловой характеристик;

- разработка предложения по обеспечению и повышению безопасности кабеля.

Тип кабеля выбирается обучающимися самостоятельно на основе данных заводов-изготовителей с использованием интернет-ресурсов.

